



Schäferhundverein RSV2000
ZG-Matrix für Deutsche Schäferhunde
Körung 1

Formwert	Körmeister	Datum	Ort
	Horst Toporek	21. Mrz. 2010	Krombach
Mental	Thomas Classen	Körhelfer	Horst Toporek

Name Vorname Straße PLZ/Ort Telefon E-Mail	Eigentümer
	Bachmann
	Karla
	Knebelstraße 8
	72516 Scheer
	07572/1754
	karla@sigisliebe.de

Name: ZB-Nummer: WT: TätoNr/Mikro AKZ:	Rüde <input checked="" type="checkbox"/> Hündin <input type="checkbox"/>
	Bud von der Sigisliebe
	2161203
	25. Mrz. 2005
	N-G4339, Chip 276096 100242095
	SchH3, IPO3, FH2

Zuchtausschluss wegen:

Kommentar

Schussangst nein ja

HD	A = normal	<input type="checkbox"/>	D = mittlere HD	<input type="checkbox"/>
	B = fast normal	<input checked="" type="checkbox"/>	E = schwere HD	<input type="checkbox"/>
	C = noch zugelassen	<input type="checkbox"/>	F = Ausland	<input type="checkbox"/>
			G = ohne Befund	<input type="checkbox"/>

ED	A = normal	<input checked="" type="checkbox"/>	D = mittlere ED	<input type="checkbox"/>
	B = fast normal	<input type="checkbox"/>	E = schwere ED	<input type="checkbox"/>
	C = noch zugelassen	<input type="checkbox"/>	F = Ausland	<input type="checkbox"/>
			G = ohne Befund	<input type="checkbox"/>

DNA	Profil erstellt	<input type="checkbox"/>
	Abgleich erfolgt	<input checked="" type="checkbox"/>
	ohne	<input type="checkbox"/>

Vater:	Nash vom Lisdorfer Land	ZB-Nummer:	SV2073276	AKZ:	SchH3, IPO3
Mutter:	Lady von der Luxenfalle	ZB-Nummer:	SV2066871	AKZ:	SchH3, IPO3, FH1

Farbe:	schwarz	<input type="checkbox"/>
	grau	<input checked="" type="checkbox"/>
	schwarz/gelb	<input type="checkbox"/>
	Fehlfarbe	<input type="checkbox"/>

Behaarung:	Stockhaar	<input checked="" type="checkbox"/>
	Langstockhaar	<input type="checkbox"/>
	Langhaar	<input type="checkbox"/>

Widerristhöhe:	65,0 cm
Brustumfang	90,0 cm
Brusttiefe:	30,0 cm
Rumpflänge:	75,0 cm
Gewicht:	39,0 kg

Rüde: Hode	ausgebildet, im Hodensack	<input checked="" type="checkbox"/>
	klein, im Hodensack	<input type="checkbox"/>
	unterschiedlich groß, im Hodensack	<input type="checkbox"/>
	Einhoder	<input type="checkbox"/>
	Hoden im Hodensack nicht tastbar	<input type="checkbox"/>

Index: Mentale Eigenschaften	980	maximal 1000
Soziales Verhalten	50	50
Führigkeit	180	200
Aggression	350	350
Beuteverhalten	400	400

Index: Formwert	927	maximal 1000
Allgem. Erscheinungsbild	282	300
Anatom. Detailbewertung	279	300
Bewegungsablauf	366	400



Schäferhundverein RSV2000
ZG-Matrix für Deutsche Schäferhunde
Körung 1

Bewertung der mentalen Eigenschaften
Körung 1

Bewertung der mentalen Eigenschaften
* Führigkeit/ Unterordnungsbereitschaft

- Führigkeit vor Überfall / Angehen zu Versteck

Hund wird erst mit dann ohne Leine zum Überfall geführt

Nr. 1	Leinen- u. Freifolgen	nicht führig bricht durch	1	<input type="checkbox"/>	50,0
		führig mit Hilfe / prellt vor	3	<input checked="" type="checkbox"/>	100,0
		führig, engagiert	5	<input type="checkbox"/>	120,0
		führig	3	<input type="checkbox"/>	100,0
		trieblos / meidet	1	<input type="checkbox"/>	0,0

Bewertung der mentalen Eigenschaften
* Aggressionsverhalten/Beuteverhalten

Überfall - Reizbeantwortung

Helfer macht Überfall aus Versteck

Nr. 2	Reaktion auf Wehrreiz	unsicher/ängstlich	1	<input type="checkbox"/>	25,0
		Schrecksekunde/genügend dynamischer Angriff	3	<input type="checkbox"/>	105,0
		mittlere Reizschwelle, entschlossener Angriff	5	<input checked="" type="checkbox"/>	130,0
	Angriffsverhalten	hohe Reizschwelle/ verzögerter Angriff	3	<input type="checkbox"/>	80,0
		kein Wehrverhalten/ Passivität	1	<input type="checkbox"/>	0,0

Bewertung der mentalen Eigenschaften
* Beuteverhalten

- Anbiss/ Griff
- Griffdominanz
- Halten und Ablassen
- Verhalten nach Ablassen

Anbiss

Nr. 3	Anbiss/ Griff	ängstlich, hart	1	<input type="checkbox"/>	10,0
		hektisch/ konfliktbeladen	3	<input type="checkbox"/>	30,0
		fest, wirksam, dominant	5	<input checked="" type="checkbox"/>	50,0
		fragend/ prüfend/ vorsichtig	3	<input type="checkbox"/>	30,0
		zaghafte/ beißt nicht	1	<input type="checkbox"/>	0,0

Treiben und Schlagen

Nr. 4	Griffdominanz bei	nervös/ unsicher	1	<input type="checkbox"/>	30,0
		hektisch/ lockert / unausgeglichen	3	<input type="checkbox"/>	60,0
		sucht vollen Griff, dominiert	5	<input checked="" type="checkbox"/>	80,0
	Treiben und Schlagen	fest, verbessert nicht / zieht weg	3	<input type="checkbox"/>	60,0
		meidet, lässt sich vertreiben	1	<input type="checkbox"/>	0,0

3 Sekunden Halten ohne Reiz (Kampfhandlung beendet) und Ablassen

Nr. 5	Halten und	hektisch/konfliktbeladen/lässt schwer ab	1	<input type="checkbox"/>	60,0
		dominiert mit Aktivität	3	<input type="checkbox"/>	80,0
		dominiert mit Griff	5	<input checked="" type="checkbox"/>	90,0
	Ablassen	wechselt situativ/Hörzeichen zu früh	3	<input type="checkbox"/>	75,0
		triebschwach/mangelnde Dominanz	1	<input type="checkbox"/>	0,0

Nichtbeißphase am Helfer

Nr. 6	Verhalten nach Ablassen	nervös / unsicher	1	<input type="checkbox"/>	20,0
		hyperaktiv, Bellprobleme	3	<input type="checkbox"/>	35,0
		bellt aggressiv und dominant	5	<input checked="" type="checkbox"/>	70,0
		bettelbellen / bannen	3	<input type="checkbox"/>	35,0
		meidet	1	<input type="checkbox"/>	0,0



Schäferhundverein RSV2000
ZG-Matrix für Deutsche Schäferhunde
Körung 1

Bewertung der mentalen Eigenschaften
 * Führigkeit/ Unterordnungsbereitschaft
 - Führigkeit nach Belastung

Transport zur Lauerstellung (ohne Leine)

Nr. 7	Führigkeit nach Belastung	unkontrollierbar/ hektisch / bricht durch	1	<input type="checkbox"/>	15,0
		benötigt Einwirkungen	3	<input type="checkbox"/>	40,0
		wechselt führig in UO, kontrollierbar, triebstark	5	<input checked="" type="checkbox"/>	80,0
		kontrollierbar, zu bereitwillig	3	<input type="checkbox"/>	60,0
		faul / meidend / triebsschwach	1	<input type="checkbox"/>	0,0

Bewertung der mentalen Eigenschaften
 * Beuteverhalten
 - Angriffsverhalten

Angriff auf 40 Meter

Nr. 8	Angriffsverhalten Angriff auf 40 m	unkontrollierbar/ kein Griff	1	<input type="checkbox"/>	15,0
		hektisch / untaxiert	3	<input type="checkbox"/>	60,0
		explosiv, kompromisslos	5	<input checked="" type="checkbox"/>	90,0
		bremst ab/ taxierend	3	<input type="checkbox"/>	50,0
		schwacher Angriff/ kein Angriff	1	<input type="checkbox"/>	0,0

Treiben

Nr. 9	Griffdominanz bei	nervös/ unsicher	1	<input type="checkbox"/>	30,0
	Treiben	hektisch/ lockert/ unausgeglichen	3	<input type="checkbox"/>	60,0
		sucht vollen Griff, dominiert	5	<input checked="" type="checkbox"/>	80,0
		fest, verbessert nicht/ zieht weg	3	<input type="checkbox"/>	60,0
		mangelnde Festigkeit/ schüchtern	1	<input type="checkbox"/>	0,0

3 Sekunden Halten ohne Reiz (Kampfhandlung beendet) und Ablassen

Nr. 10	Halten und	hektisch/konfliktbeladen/lässt schwer ab	1	<input type="checkbox"/>	60,0
	Ablassen	dominiert mit Aktivität	3	<input type="checkbox"/>	80,0
		dominiert mit Griff	5	<input checked="" type="checkbox"/>	90,0
		wechselt situativ/Hörzeichen zu früh	3	<input type="checkbox"/>	75,0
		triebsschwach/mangelnde Dominanz	1	<input type="checkbox"/>	0,0

Nichtbeißphase am Helfer

Nr. 11	Verhalten nach Ablassen	nervös / unsicher	1	<input type="checkbox"/>	20,0
		hyperaktiv, Bellprobleme	3	<input type="checkbox"/>	35,0
		bellt aggressiv und dominant	5	<input checked="" type="checkbox"/>	70,0
		bettelbellen / bannen	3	<input type="checkbox"/>	35,0
		meidet	1	<input type="checkbox"/>	0,0

Bewertung der mentalen Eigenschaften
 * Allgemeines Auftreten im sozialen Umfeld (2)
 - Auftreten nach Belastung

Hund wird mit Helfer in Gruppe gebracht

Nr. 12	Auftreten nach Belastung	übertriebenes Kontaktverhalten	1	<input type="checkbox"/>	10,0
		kontaktsuchend	3	<input type="checkbox"/>	30,0
		ausgeglichenes Kontaktverhalten	5	<input type="checkbox"/>	50,0
		nicht engagiert	3	<input checked="" type="checkbox"/>	50,0
		abweisend/schüchtern/unsicher	1	<input type="checkbox"/>	0,0



Schäferhundverein RSV2000
ZG-Matrix für Deutsche Schäferhunde
Körung 1

Bewertung des Erscheinungsbildes

**I Allgemeines
Erscheinungsbild**

- * Größe
- * Geschlechtsgepräge
- * Ausdruck
- * Konstitution
- * Verhältnis
- * Pigment

Allgemeines Erscheinungsbild

* Größe

Rüde

> 65 cm	
64 - 65 cm	65,0
62 - 63 cm	
60 - 61 cm	
< 60 cm	

Hündin

> 60 cm	
59 - 60 cm	
57 - 58 cm	
55 - 56 cm	
< 55 cm	

1	<input type="checkbox"/>	12,0
3	<input checked="" type="checkbox"/>	18,0
5	<input type="checkbox"/>	24,0
3	<input type="checkbox"/>	18,0
1	<input type="checkbox"/>	12,0

Allgemeines Erscheinungsbild

* Geschlechtsgepräge

Rüde

molossoid
etwas kräftig
sehr gutes Gepräge
gutes Gepräge
wenig Gepräge/ hündinnenhaft

Hündin

molossoid, rüdenhaft
etwas zu kräftig
sehr gutes Gepräge
gutes Gepräge
zu fein, wenig Gepräge

1	<input type="checkbox"/>	6,0
3	<input type="checkbox"/>	18,0
5	<input checked="" type="checkbox"/>	24,0
3	<input type="checkbox"/>	18,0
1	<input type="checkbox"/>	6,0

Allgemeines Erscheinungsbild

* Ausdruck

teilnahmslos/ nicht ansprechbar
verschlossen/ abweisend
frei, offen, selbstbewusst, aufgeweckt
beeindruckt/ zurückhaltend
ängstlich

1	<input type="checkbox"/>	1,2
3	<input type="checkbox"/>	12,0
5	<input checked="" type="checkbox"/>	24,0
3	<input type="checkbox"/>	12,0
1	<input type="checkbox"/>	1,2

Allgemeines Erscheinungsbild

* Konstitution

- Knochenkraft
- Muskulatur
- Bänder
- Pflegezustand
- Fütterungszustand

Allgemeines Erscheinungsbild

* Konstitution

- Knochenkraft

zu grob
grob
mittelkräftig
feiner/ leichter
zierlich

1	<input type="checkbox"/>	6,0
3	<input type="checkbox"/>	12,0
5	<input checked="" type="checkbox"/>	24,0
3	<input type="checkbox"/>	18,0
1	<input type="checkbox"/>	6,0



Schäferhundverein RSV2000
ZG-Matrix für Deutsche Schäferhunde
Körung 1

Allgemeines Erscheinungsbild

*** Konstitution**
- Muskulatur

zu grob
zu stark bemuskelt
gut bemuskelt
schwach bemuskelt
zu schwach bemuskelt

1	<input type="checkbox"/>	1,2
3	<input type="checkbox"/>	12,0
5	<input checked="" type="checkbox"/>	24,0
3	<input type="checkbox"/>	12,0
1	<input type="checkbox"/>	1,2

Allgemeines Erscheinungsbild

*** Konstitution**
- Bänder

straff
nicht ganz straff
lose/ nachgebend

1	<input type="checkbox"/>	1,2
3	<input type="checkbox"/>	3,6
5	<input type="checkbox"/>	24,0
3	<input checked="" type="checkbox"/>	18,0
1	<input type="checkbox"/>	6,0

Allgemeines Erscheinungsbild

*** Konstitution**
- Pflegezustand

sehr gut gepflegt
weniger gut gepflegt
schlecht gepflegt

1	<input type="checkbox"/>	1,2
3	<input type="checkbox"/>	3,6
5	<input checked="" type="checkbox"/>	6,0
3	<input type="checkbox"/>	3,6
1	<input type="checkbox"/>	1,2

Allgemeines Erscheinungsbild

*** Konstitution**
- Fütterungszustand

schwer gemacht
stark gefüttert
guter Fütterungszustand
etwas knapp gefüttert
mager

1	<input type="checkbox"/>	1,2
3	<input type="checkbox"/>	3,6
5	<input checked="" type="checkbox"/>	6,0
3	<input type="checkbox"/>	3,6
1	<input type="checkbox"/>	1,2

Allgemeines Erscheinungsbild

*** Verhältnis**

- Höhe / Länge
 - Laufknochen / Brusttiefe

Allgemeines Erscheinungsbild

*** Verhältnis**

- Höhe / Länge

lang
gestreckt
9:10, leicht gestreckt
kurz
quadratisch

1	<input type="checkbox"/>	6,0
3	<input type="checkbox"/>	18,0
5	<input checked="" type="checkbox"/>	24,0
3	<input type="checkbox"/>	18,0
1	<input type="checkbox"/>	6,0

0,87

Allgemeines Erscheinungsbild

*** Verhältnis**

- Laufknochen/Brusttiefe

zu hochläufig
hochläufig
55/45
tief gestellt
zu tief

1	<input type="checkbox"/>	6,0
3	<input type="checkbox"/>	12,0
5	<input checked="" type="checkbox"/>	24,0
3	<input type="checkbox"/>	12,0
1	<input type="checkbox"/>	1,2

0,46

Allgemeines Erscheinungsbild
*** Pigment/ Farbgebung**



Schäferhundverein RSV2000
ZG-Matrix für Deutsche Schäferhunde

Körung 1

- Kopf
- Auge
- Lefzen/Nase
- Decke
- Abzeichen
- Krallen

Allgemeines Erscheinungsbild
*** Pigment/ Farbgebung**
- Kopf

sehr gut pigmentierter Oberkopf, wenig Maske
einfarbig schwarz
sehr gut pigmentierter Oberkopf, Maske
wenig pigmentierter Oberkopf, Maske
zu wenig pigmentierter Oberkopf/ fehlende Maske

1	<input type="checkbox"/>	6,0
3	<input type="checkbox"/>	18,0
5	<input checked="" type="checkbox"/>	18,0
3	<input type="checkbox"/>	12,0
1	<input type="checkbox"/>	6,0

Allgemeines Erscheinungsbild
*** Pigment/ Farbgebung**
- Auge

Farbfehler
dunkel
gelblich
stechend

1	<input type="checkbox"/>	1,2
3	<input type="checkbox"/>	3,6
5	<input checked="" type="checkbox"/>	12,0
3	<input type="checkbox"/>	6,0
1	<input type="checkbox"/>	1,2

Allgemeines Erscheinungsbild
*** Pigment/ Farbgebung**
- Lefzen/ Nase

dunkel
fleckig
rosa, fleischfarben

1	<input type="checkbox"/>	1,2
3	<input type="checkbox"/>	3,6
5	<input checked="" type="checkbox"/>	12,0
3	<input type="checkbox"/>	6,0
1	<input type="checkbox"/>	1,2

Allgemeines Erscheinungsbild
*** Pigment/ Farbgebung**
- Decke

dunkel, Stichelhaar auf dem Rücken/ helles grau
dunkel, Stichelhaar im Bereich des Widerrists/ normales grau
dunkel, geschlossen/ dunkles grau
zu wenig Schwarzanteil/ rote Rutenspitze
fehlende Decke

1	<input type="checkbox"/>	6,0
3	<input type="checkbox"/>	18,0
5	<input checked="" type="checkbox"/>	24,0
3	<input type="checkbox"/>	12,0
1	<input type="checkbox"/>	1,2

Allgemeines Erscheinungsbild
*** Pigment/ Farbgebung**
- Abzeichen

stark pigmentiert/ schwarz
genügend pigmentiert
ungenügend pigmentiert/ helle Abzeichen

1	<input type="checkbox"/>	1,2
3	<input type="checkbox"/>	3,6
5	<input checked="" type="checkbox"/>	18,0
3	<input type="checkbox"/>	12,0
1	<input type="checkbox"/>	6,0



Schäferhundverein RSV2000
ZG-Matrix für Deutsche Schäferhunde
Körung 1

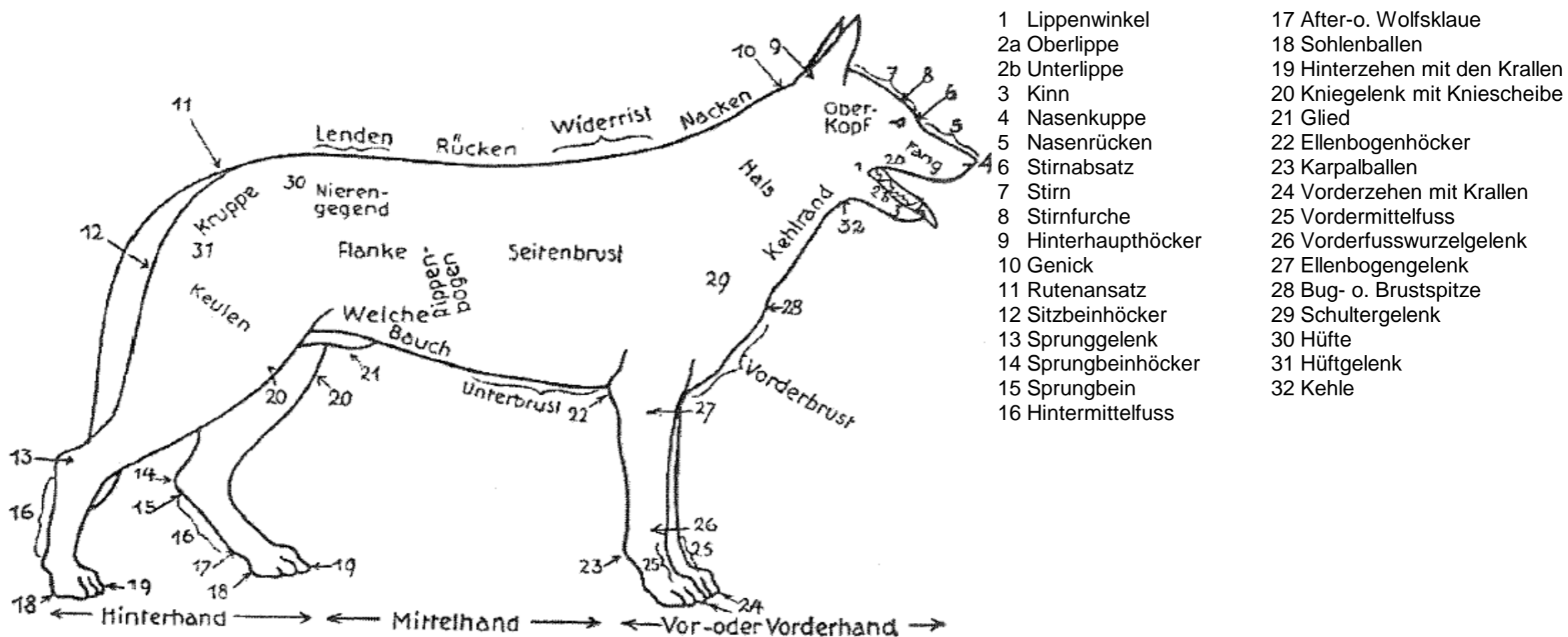
Allgemeines Erscheinungsbild
*** Pigment/ Farbgebung**
- Krallen

schwarz
braun-gelb
weiß

1	<input type="checkbox"/>	1,2
3	<input type="checkbox"/>	3,6
5	<input type="checkbox"/>	12,0
3	<input checked="" type="checkbox"/>	6,0
1	<input type="checkbox"/>	1,2

**II Anatomische
DetailBewertung**

- * Kopf
- * Oberlinie
- * Unterlinie
- * Vorhand
- * Mittelhand
- * Hinterhand
- * Front (Ansicht)



Anatomische DetailBewertung

* Kopf

- Ausprägung
- Verhältnis
- Ohren
- Augen
- Lefzen
- Gebiss
- Stirnabsatz (Stopp)
- Oberkiefer
- Unterkiefer

Anatomische DetailBewertung

* Kopf

- Ausprägung

plump/ molossoid
sehr kräftig
standardgerecht, passend zum Hund
kleiner/ schmaler Kopf
gestreckter Fang/ windhundartig

1	<input type="checkbox"/>	1,1
3	<input type="checkbox"/>	3,2
5	<input checked="" type="checkbox"/>	5,3
3	<input type="checkbox"/>	3,2
1	<input type="checkbox"/>	1,1



Schäferhundverein RSV2000
ZG-Matrix für Deutsche Schäferhunde
Körung 1

Anatomische DetailBewertung
 * Kopf
 - Verhältnis

Oberkopf : Gesichtsteil = 60 : 40	1	<input type="checkbox"/>	3,2
	3	<input type="checkbox"/>	3,2
Oberkopf : Gesichtsteil = 50 : 50	5	<input checked="" type="checkbox"/>	5,3
	3	<input type="checkbox"/>	3,2
Oberkopf : Gesichtsteil = 40 : 60	1	<input type="checkbox"/>	1,1

Anatomische DetailBewertung
 * Kopf
 - Ohren

weich	1	<input type="checkbox"/>	1,1
zu groß/ nicht ganz fest/ breit angesetzt/ enger Ohrenstand	3	<input type="checkbox"/>	3,2
standardgerecht	5	<input checked="" type="checkbox"/>	5,3
zu klein/ enger Ohrenstand	3	<input type="checkbox"/>	3,2
Fehlhaltung (z.B. Schildspanner)	1	<input type="checkbox"/>	1,1

Anatomische DetailBewertung
 * Kopf
 - Auge

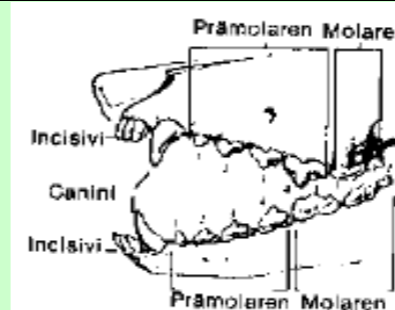
rund/ hervorstehend	1	<input type="checkbox"/>	1,1
loses Lid	3	<input type="checkbox"/>	3,2
standardgerecht	5	<input checked="" type="checkbox"/>	5,3
zu enges Lid	3	<input type="checkbox"/>	3,2
klein/ tiefliegend	1	<input type="checkbox"/>	1,1

Anatomische DetailBewertung
 * Kopf
 - Lippen

starke Lippenbildung, offen	1	<input type="checkbox"/>	1,1
nicht ganz schließend	3	<input type="checkbox"/>	3,2
gut schließend/ straff	5	<input checked="" type="checkbox"/>	5,3
		<input type="checkbox"/>	0,0
		<input type="checkbox"/>	0,0

Anatomische DetailBewertung
 * Kopf
 - Gebiss

Zahnfehler	1	<input type="checkbox"/>	1,1
lückenhafter Zahnstand	3	<input type="checkbox"/>	5,3
Scherengebiss, kräftig, gesund, vollständig, lückenlos	5	<input checked="" type="checkbox"/>	10,5
Fehlstellung/ gerade Frontleiste (OK/ UK)	3	<input type="checkbox"/>	5,3
Zahnengstand/ Kopfbiss	1	<input type="checkbox"/>	1,1



Anatomische DetailBewertung
 * Kopf
 - Stirnabsatz (Stopp)

zu stark ausgeprägt (molossoid)	1	<input type="checkbox"/>	1,1
stark ausgeprägt	3	<input type="checkbox"/>	3,2
standardgerecht	5	<input checked="" type="checkbox"/>	5,3
zu wenig ausgeprägt	3	<input type="checkbox"/>	3,2
		<input type="checkbox"/>	0,0



Schäferhundverein RSV2000
ZG-Matrix für Deutsche Schäferhunde
Körung 1

Anatomische DetailBewertung
*** Kopf**
- Oberkiefer

Ramsnase	1	<input type="checkbox"/>	1,1
kräftig, Nasenrücken leicht aufgewölbt	3	<input type="checkbox"/>	5,3
kräftig, Nasenrücken gerade	5	<input checked="" type="checkbox"/>	10,5
schwach	3	<input type="checkbox"/>	5,3
zu schwach	1	<input type="checkbox"/>	1,1

Anatomische DetailBewertung
*** Kopf**
- Unterkiefer

		<input type="checkbox"/>	0,0
		<input type="checkbox"/>	0,0
kräftig	5	<input checked="" type="checkbox"/>	10,5
schwach	3	<input type="checkbox"/>	3,2
zu schwach	1	<input type="checkbox"/>	1,1

Anatomische DetailBewertung
*** Oberlinie**
- Hals
- Widerrist
- Rücken
- Lende
- Kruppenlage
- Kruppenlänge
- Rute

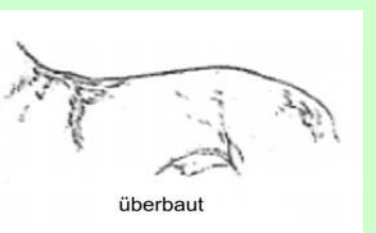
Anatomische DetailBewertung
*** Oberlinie**
- Hals

gedrungen/ Wammenbildung	1	<input type="checkbox"/>	1,1
kurz	3	<input type="checkbox"/>	3,2
kräftig, richtige Lage (45°) + Länge	5	<input checked="" type="checkbox"/>	5,3
schmal/ lang/ Wammenbildung	3	<input type="checkbox"/>	3,2
steil	1	<input type="checkbox"/>	1,1

Anatomische DetailBewertung
*** Oberlinie**
- Widerrist

		<input type="checkbox"/>	0,0
hoch	3	<input type="checkbox"/>	5,3
normal	5	<input checked="" type="checkbox"/>	5,3
etwas flach	3	<input type="checkbox"/>	3,2
flach	1	<input type="checkbox"/>	1,1

Anatomische DetailBewertung
*** Oberlinie**
- Rücken



stark aufgewölbt/ Radrücken	1	<input type="checkbox"/>	1,1
leicht gekrümmt, aufgewölbt	3	<input type="checkbox"/>	5,3
gerade, fest, ohne Unterbrechung	5	<input checked="" type="checkbox"/>	10,5
weicher, eingefallener Rücken/ überbaut	3	<input type="checkbox"/>	5,3
Senkrücken	1	<input type="checkbox"/>	1,1



Schäferhundverein RSV2000
ZG-Matrix für Deutsche Schäferhunde
Körung 1

Anatomische DetailBewertung
 * Oberlinie
 - Lende



zu lang
kräftig, korrekte Länge
schmal
aufgezogen

	<input type="checkbox"/>	0,0
3	<input type="checkbox"/>	5,3
5	<input checked="" type="checkbox"/>	10,5
3	<input type="checkbox"/>	5,3
1	<input type="checkbox"/>	1,1

Anatomische DetailBewertung
 * Oberlinie
 - Kruppenlage

waagrecht
flach
sehr gute Lage, 23° , Becken 30°-35°
geneigt
abschüssig



1	<input type="checkbox"/>	2,6
3	<input type="checkbox"/>	5,3
5	<input checked="" type="checkbox"/>	10,5
3	<input type="checkbox"/>	7,9
1	<input type="checkbox"/>	2,6

Anatomische DetailBewertung
 * Oberlinie
 - Kruppenlänge

zu lang
sehr gute Länge
gute Länge
kurz

	<input type="checkbox"/>	0,0
3	<input type="checkbox"/>	5,3
5	<input type="checkbox"/>	10,5
3	<input checked="" type="checkbox"/>	5,3
1	<input type="checkbox"/>	3,2

Anatomische DetailBewertung
 * Oberlinie
 - Rute

zu kurz
hoher Rutenansatz
richtige Länge (Mitte Hintermittelfuß)
zu lang
Fehlhaltung

1	<input type="checkbox"/>	1,1
3	<input type="checkbox"/>	3,2
5	<input checked="" type="checkbox"/>	5,3
3	<input type="checkbox"/>	3,2
1	<input type="checkbox"/>	1,1

Anatomische DetailBewertung
 * Unterlinie
 - Vorderbrust
 - Unterbrust

Anatomische DetailBewertung
 * Unterlinie
 - Vorderbrust

überladen
stark ausgeprägt
ausgeprägt
wenig ausgeprägt
flach

1	<input type="checkbox"/>	1,1
3	<input type="checkbox"/>	5,3
5	<input checked="" type="checkbox"/>	10,5
3	<input type="checkbox"/>	5,3
1	<input type="checkbox"/>	1,1



Schäferhundverein RSV2000
ZG-Matrix für Deutsche Schäferhunde
Körung 1

Anatomische DetailBewertung
 * Unterlinie
 - Unterbrust

lang
etwas kurz
kurz, aufgezogen

	<input type="checkbox"/>	0,0
	<input type="checkbox"/>	0,0
5	<input checked="" type="checkbox"/>	10,5
3	<input type="checkbox"/>	5,3
1	<input type="checkbox"/>	1,1

Anatomische DetailBewertung
 * Vorhand
 - Winkelungen
 - Schulter
 - Oberarm
 - Unterarm
 - Vordermittelfuß
 - Pfoten

Anatomische DetailBewertung
 * Vorhand
 - Winkelungen

korrekt gewinkelt 90°-110°
gut gewinkelt
genügend gewinkelt



	<input type="checkbox"/>	0,0
	<input type="checkbox"/>	0,0
5	<input checked="" type="checkbox"/>	10,5
3	<input type="checkbox"/>	5,3
1	<input type="checkbox"/>	1,1

Anatomische DetailBewertung
 * Vorhand
 - Schulterblatt

nicht fest angelagert, lose
kurz
sehr gut gelagert, schräg/ Länge = Oberarm
steil

	1	<input type="checkbox"/>	1,1
	3	<input type="checkbox"/>	5,3
	5	<input checked="" type="checkbox"/>	10,5
	3	<input type="checkbox"/>	5,3
		<input type="checkbox"/>	0,0

Anatomische DetailBewertung
 * Vorhand
 - Oberarm / Länge

sehr gut gelagert, sehr gute Länge = Schulterblatt
sollte länger sein
kurz

	<input type="checkbox"/>	0,0
	<input type="checkbox"/>	0,0
5	<input checked="" type="checkbox"/>	10,5
3	<input type="checkbox"/>	5,3
1	<input type="checkbox"/>	1,1

Anatomische DetailBewertung
 * Vorhand
 - Unterarm

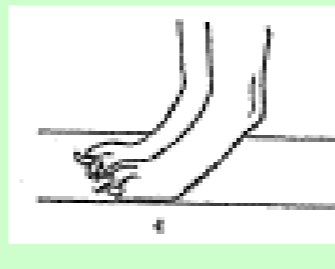
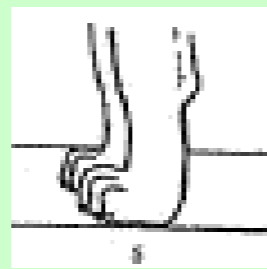
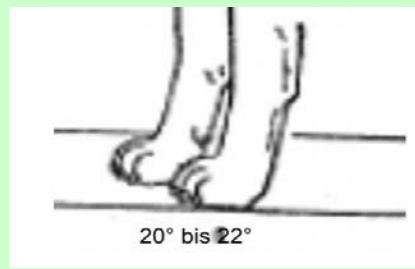
gerade
leicht nach vorn ausgebogen
stark nach vorn ausgebogen

	<input type="checkbox"/>	0,0
	<input type="checkbox"/>	0,0
5	<input checked="" type="checkbox"/>	10,5
3	<input type="checkbox"/>	5,3
1	<input type="checkbox"/>	1,1



Schäferhundverein RSV2000
ZG-Matrix für Deutsche Schäferhunde
Körung 1

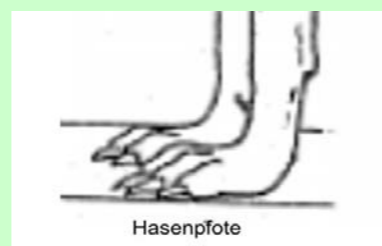
Anatomische DetailBewertung
*** Vorhand**
- Vordermittelfuß



steil
etwas steil
sehr gut stehend, straff, 20°-22°, Länge 1/3 vom Unterarm
schräg stehend/ leicht nachgebend
zu schräg stehend/ stark nachgebend

1	<input type="checkbox"/>	1,1
3	<input type="checkbox"/>	3,2
5	<input checked="" type="checkbox"/>	5,3
3	<input type="checkbox"/>	3,2
1	<input type="checkbox"/>	1,1

Anatomische DetailBewertung
*** Vorhand**
- Pfoten



offen, gespreizt
nicht ganz geschlossen
rund, geschlossen, leicht gewölbt
etwas lang, schmal
Hasenpfote

1	<input type="checkbox"/>	1,1
3	<input checked="" type="checkbox"/>	5,3
5	<input type="checkbox"/>	10,5
3	<input type="checkbox"/>	5,3
1	<input type="checkbox"/>	1,1

Anatomische DetailBewertung
*** Mittelhand**
- Rumpf

Anatomische DetailBewertung
*** Mittelhand**
- Rumpf

tonnenförmig
vermehrte Rippenwölbung
richtige Rippenwölbung
zu geringe Rippenwölbung
flachrippig

1	<input type="checkbox"/>	1,1
3	<input type="checkbox"/>	3,2
5	<input checked="" type="checkbox"/>	5,3
3	<input type="checkbox"/>	3,2
1	<input type="checkbox"/>	1,1

Anatomische DetailBewertung
*** Hinterhand**
- Kniewinkel
- Oberschenkellänge
- Unterschenkellänge
- Hintermittelfuß
- Pfoten


Anatomische DetailBewertung
*** Hinterhand**
- Kniewinkel

überwinkelt
betont gewinkelt
korrekt gewinkelt 120°
gut gewinkelt
mäßig gewinkelt



1	<input type="checkbox"/>	1,1
3	<input type="checkbox"/>	5,3
5	<input checked="" type="checkbox"/>	15,8
3	<input type="checkbox"/>	10,5
1	<input type="checkbox"/>	5,3

Anatomische DetailBewertung
*** Hinterhand**
- Oberschenkellänge



Schäferhundverein RSV2000

ZG-Matrix für Deutsche Schäferhunde

Körung 1

lang
etwas lang
richtige Länge (= Unterschenkellänge)
etwas kurz
kurz

1	<input type="checkbox"/>	1,1
3	<input type="checkbox"/>	5,3
5	<input checked="" type="checkbox"/>	10,5
3	<input type="checkbox"/>	5,3
1	<input type="checkbox"/>	1,1

Anatomische DetailBewertung
* Hinterhand
- Unterschenkellänge

lang
etwas lang
richtige Länge (= Oberschenkellänge)
etwas kurz
kurz

1	<input type="checkbox"/>	1,1
3	<input type="checkbox"/>	5,3
5	<input checked="" type="checkbox"/>	10,5
3	<input type="checkbox"/>	5,3
1	<input type="checkbox"/>	1,1

Anatomische DetailBewertung
* Hinterhand
- Hintermittelfuß

zu weit rückständig wenn senkrecht
weiter rückständig wenn senkrecht/ O-beinig/ zeheneng
leicht rückständig und senkrecht unter Sprunggelenk, parallel
eng stehend
kuhhessig

1	<input type="checkbox"/>	1,1
3	<input checked="" type="checkbox"/>	5,3
5	<input type="checkbox"/>	10,5
3	<input type="checkbox"/>	5,3
1	<input type="checkbox"/>	1,1

Anatomische DetailBewertung
* Hinterhand
- Pfoten

offen, gespreizt
nicht ganz geschlossen
rund, geschlossen, leicht gewölbt
etwas lang, schmal
Hasenpfote

1	<input type="checkbox"/>	1,1
3	<input checked="" type="checkbox"/>	5,3
5	<input type="checkbox"/>	10,5
3	<input type="checkbox"/>	5,3
1	<input type="checkbox"/>	1,1

Anatomische DetailBewertung
* Frontansicht
- Oberarm
- Ellenbogen
- Unterarm
- Vordermittelfuß

Anatomische DetailBewertung
* Frontansicht
- Oberarm

nicht parallel
richtige Lage

	<input type="checkbox"/>	0,0
3	<input type="checkbox"/>	3,2
5	<input checked="" type="checkbox"/>	5,3
	<input type="checkbox"/>	0,0
	<input type="checkbox"/>	0,0



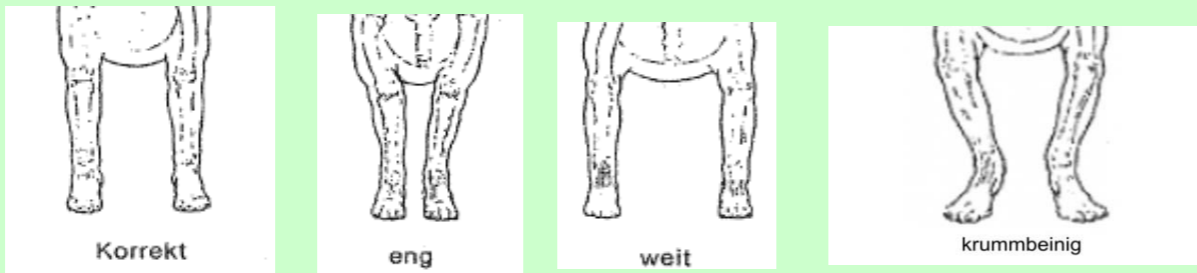
Schäferhundverein RSV2000
ZG-Matrix für Deutsche Schäferhunde
Körung 1

Anatomische DetailBewertung
*** Frontansicht**
- Ellenbogen

aufgetrieben
ausgedreht
geschlossen
eingedrückt

1	<input type="checkbox"/>	1,1
3	<input type="checkbox"/>	5,3
5	<input checked="" type="checkbox"/>	10,5
3	<input type="checkbox"/>	5,3
	<input type="checkbox"/>	0,0

Anatomische DetailBewertung
*** Frontansicht**
- Unterarm



eng/ verstellt rechts/ links
korrekt, gerade
weit/ verstellt rechts/ links
krummbeinig

	<input type="checkbox"/>	0,0
3	<input type="checkbox"/>	5,3
5	<input checked="" type="checkbox"/>	10,5
3	<input type="checkbox"/>	5,3
1	<input type="checkbox"/>	1,1

Anatomische DetailBewertung
*** Frontansicht**
- Vordermittelfuß



zeheneng
korrekt, parallel, gerade
zehenweit, französisch

	<input type="checkbox"/>	
3	<input type="checkbox"/>	
5	<input checked="" type="checkbox"/>	
3	<input type="checkbox"/>	
	<input type="checkbox"/>	



Schäferhundverein RSV2000
ZG-Matrix für Deutsche Schäferhunde

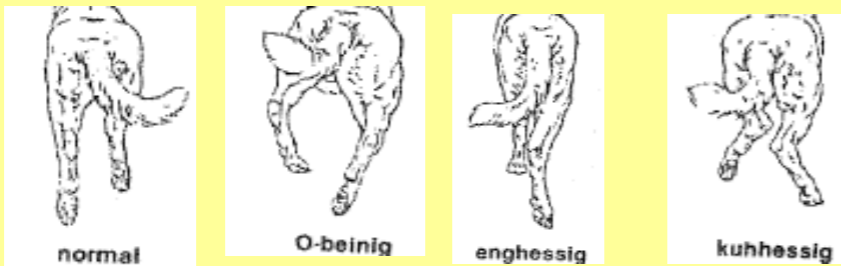
Körung 1

**III Bewegungs-
abläufe**

- * Trittfolge hinten
- * Trittfolge vorn
- * Gangwerksbeurteilung

- Bewegungsabläufe
- * Trittfolge hinten
 - Parallelität
 - Sprunggelenke

- Bewegungsabläufe
- * Trittfolge hinten
 - Parallelität



O-beinig
normal, gerade tretend
enghessig
kuhhessig

	<input type="checkbox"/>	0,0
3	<input type="checkbox"/>	34,3
5	<input checked="" type="checkbox"/>	45,7
3	<input type="checkbox"/>	34,3
1	<input type="checkbox"/>	11,4

- Bewegungsabläufe
- * Trittfolge hinten
 - Sprunggelenke

fest
nicht ganz fest
lose

	<input type="checkbox"/>	0,0
	<input type="checkbox"/>	0,0
5	<input checked="" type="checkbox"/>	68,6
3	<input type="checkbox"/>	34,3
1	<input type="checkbox"/>	5,7

- Bewegungsabläufe
- * Trittfolge vorn
 - Parallelität

fassbeinig
bodeneng tretend
normal
zehenweit
nicht klar tretend, paddeln

1	<input type="checkbox"/>	22,9
3	<input type="checkbox"/>	34,3
5	<input checked="" type="checkbox"/>	45,7
3	<input type="checkbox"/>	34,3
1	<input type="checkbox"/>	22,9

- Bewegungsabläufe
- * Gangwerksbeurteilung
 - Vortritt - Ergiebigkeit
 - Nachschub - Wirksamkeit
 - Rückenlage
 - Gleichgewichtslage

- Bewegungsabläufe
- * Gangwerksbeurteilung
 - Vortritt - Ergiebigkeit

stark eingeschränkt, gebunden
sollte etwas freier sein
frei
stepping

1	<input type="checkbox"/>	11,4
3	<input checked="" type="checkbox"/>	45,7
5	<input type="checkbox"/>	57,1
3	<input type="checkbox"/>	22,9
	<input type="checkbox"/>	0,0



Schäferhundverein RSV2000
ZG-Matrix für Deutsche Schäferhunde
Körung 1

Bewegungsabläufe
*** Gangwerksbeurteilung**
- Nachschub - Wirksamkeit

sehr wirksam, kraftvoll
wirksam
mäßig wirksam/kraftlos

	<input type="checkbox"/>	0,0
	<input type="checkbox"/>	0,0
5	<input type="checkbox"/>	57,1
3	<input checked="" type="checkbox"/>	45,7
1	<input type="checkbox"/>	11,4

Bewegungsabläufe
*** Gangwerksbeurteilung**
- Rückenlage

ruhig, fest
leicht unruhig
nachgebend

	<input type="checkbox"/>	0,0
	<input type="checkbox"/>	0,0
5	<input type="checkbox"/>	57,1
3	<input checked="" type="checkbox"/>	45,7
1	<input type="checkbox"/>	11,4

Bewegungsabläufe
*** Gangwerksbeurteilung**
- Gleichgewichtslage

fällt stark auf die Vorhand
fällt leicht auf die Vorhand
sehr gut, stabil
leicht pendelnd
stark pendelnd

1	<input type="checkbox"/>	11,4
3	<input type="checkbox"/>	34,3
5	<input checked="" type="checkbox"/>	68,6
3	<input type="checkbox"/>	45,7
1	<input type="checkbox"/>	11,4